

EXTRACOMPACT - (30T)

Compacteur Poste Fixe



A. TYPE MATERIEL

Poste fixe (ou Désaccouplable)

Bouclier (pousseur) : linéaire

Auget : **1500x2500**

Non étanche

B. DESCRIPTIF DU MATERIEL

Dernier né de la famille des « **COMPACT** » (CLASSCOMPACT | MAXICOMPACT), ce matériel propose une ouverture de très grande capacité (Auget de 1500x2500). Le compacteur poste fixe **EXTRACOMPACT** est une presse particulièrement robuste dont la fiabilité est garantie par ses très nombreuses références, tant en déchets industriels et ménagers qu'en déchets recyclables.

De conception simple et robuste, celui-ci est muni d'un vérin perpendiculaire au bouclier assurant du coup une efficacité maximale au niveau de la compaction effective.

Ce compacteur est un atout majeur dans la diminution des coûts induits par la production de déchets, ainsi que l'augmentation de la valeur ajoutée des déchets recyclables.

De par la qualité de ses composants et grâce à son rendement, l'EXTRACOMPACT est économique à l'emploi et facile à entretenir.

Il offre toutes les garanties de sécurité nécessaires pour l'opérateur.

Alimentation en continu.

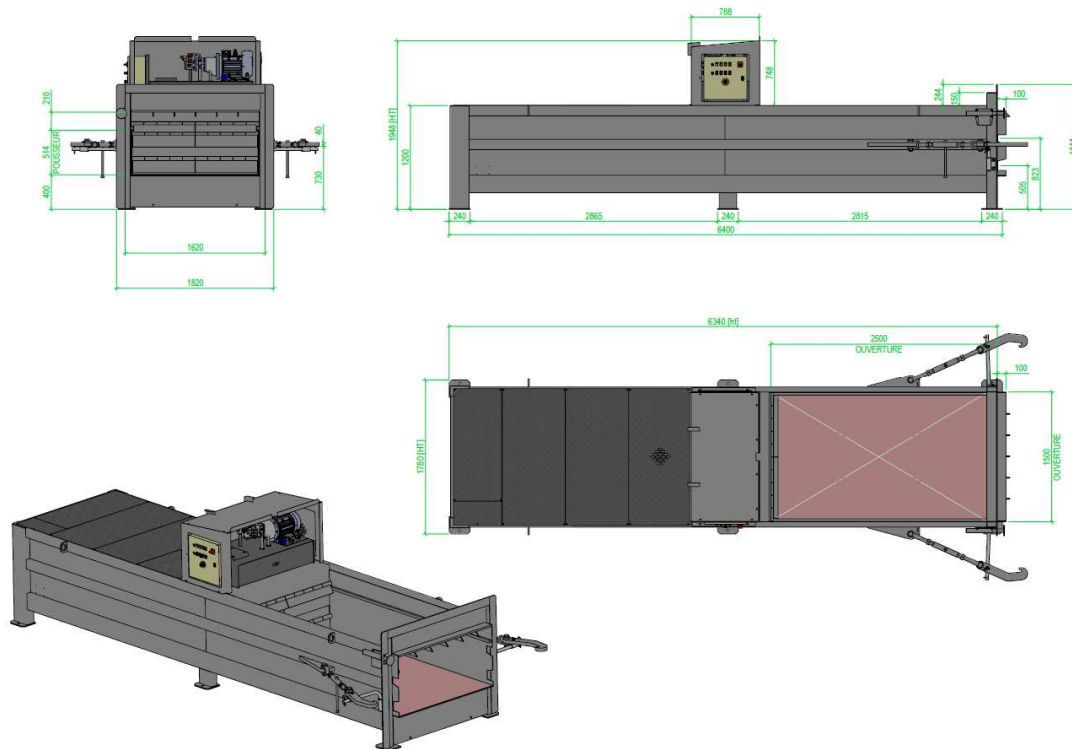
Nombreuses adaptations sur simple demande.



Armand MOULET SAS

ZI Secteur 2 - Route de Sermaises - Malesherbes - 45330 LE MALESHERBOIS
Tél : 02.38.34.57.67 - Fax : 02.38.34.68.61 - Email : contact@armand-moulet.com
Site Internet : www.armand-moulet.com

C. COTES D'ENCOMBREMENT









D. CARACTERISTIQUES TECHNIQUES

	EXTRACOMPACT (30T)	EXTRACOMPACT (30T) LCI
Longueur trémie	2500mm	2500mm
Largeur trémie	1500mm	1500mm
Hauteur pousseur	515mm	515mm
Volume chambre de compaction	3m ³	3m ³
Volume trémie	Variable	Variable
Hauteur chargement	1200 mm	1200 mm
Pénétration pousseur	280 mm	280 mm
Longueur hors tout	6340 mm	6340 mm
Largeur hors tout	1780 mm	1780 mm
Pression sur pousseur	4 Kg/cm ³	4 Kg/cm ³
Puissance hydraulique	200 Bars	200 Bars
Durée du cycle moyen*	60 secondes	60 secondes
Vérin : Diamètre	140 / 90 mm	140 / 90 mm
Vérin : Course	3000 mm	3000 mm
Section grande chambre	153,8 cm ²	153,8 cm ²
Section petite chambre	103,6 cm ²	103,6 cm ²
Volume pour la sortie de tige	46 litres	46 litres
Volume pour la rentrée de tige	27 litres	27 litres
Puissance moteur	7,5 KW	7,5 KW
Puissance électrique nécessaire	32 A	32 A
	Différentiel 30 mA	Différentiel 30 mA
Effet de poussée (à 180 Bars)	30,7 Tonnes	30,7 Tonnes
Débit pompe : basse pression	55 litres/min	55 litres/min
Débit pompe : haute pression	20 litres/min	20 litres/min
Capacité réservoir	200 litres	200 litres
Poids à vide (sans trémie)	4.2 Tonnes	4.6 Tonnes
Niveau sonore	70 dB	70 dB

*Test effectué à vide

E. UTILISATION

 BOIS/PALETTES	 ALIMENTAIRE	 CARTONS	 PLASTIQUES	 POLYSTYRENE	 DIB

- Compacteur adapté à ce matériau
- Compacteur pouvant traiter ce matériau, mais rarement proposé
- Compacteur inadapté

Nota : Particulièrement recommandé pour les cartons de grande dimension

F. INCOMPATIBILITE / MISE EN GARDE

Eviter les déchets type alimentaire

G. EQUIPEMENTS DE SERIE

Existe uniquement en 30 Tonnes
 Filtre de retour à cartouche démontable
 Sécurité en cas de surchauffe par thermostat
 Sécurité niveau d'huile par plongeur à contact électrique
 Voyant de $\frac{3}{4}$ plein et de benne pleine (4/4)
 Protection antirouille
 Finition peinture polyuréthane

H. EQUIPEMENTS OPTIONNELS

Lève-container intégré (LCI), arrière, à Gauche ou à droite, avec grilles de protections latérales ou enceinte grillagée

Lève-container indépendant (LCV2)

Dents de découpe sur pousseur (pour le déchet type carton)

Mise à quai :

- Trémie avec ou sans réhausse
- Commande à distance
- Rambarde de sécurité

I. TYPE DE CHARGEMENT

Manuel au sol (latéral droit ou gauche)
Par chariot élévateur (latéral droit ou gauche)
Par LCI au sol (latéral droit ou gauche)
A quai manuel (latéral [droite ou gauche] ou arrière)
Par LCI à quai (via trémie tunnel par l'arrière)
Par LC indépendant au sol (droite ou gauche)
A quai par LC indépendant (arrière)

J. EN SAVOIR PLUS

Depuis notre site WEB : www.armand-moulet.com



Fiche Technique de la machine

<https://www.armand-moulet.com/moovapps/easysite/workplace/custom/site/nos-machines/compacteurs-poste-fixe/extracompact>

Plans d'implantation à télécharger :

Télécharger le Plan d'implantation



Modèle 3D à visualiser

Visualiser le modèle 3D



Venez découvrir notre nouveau site web



Des actus



Des fiches techniques



Des modèles 3D à visualiser



Des plans d'implantation à télécharger



Une navigation optimisée : PC, tablette, smartphone

et plein d'autres choses, alors rendez-vous sur

www.armand-moulet.com