

1500P

Compacteur Monobloc



A. TYPE MATERIEL

Monobloc

Bouclier (pousseur) : à plaque

Étanche

B. DESCRIPTIF DU MATERIEL

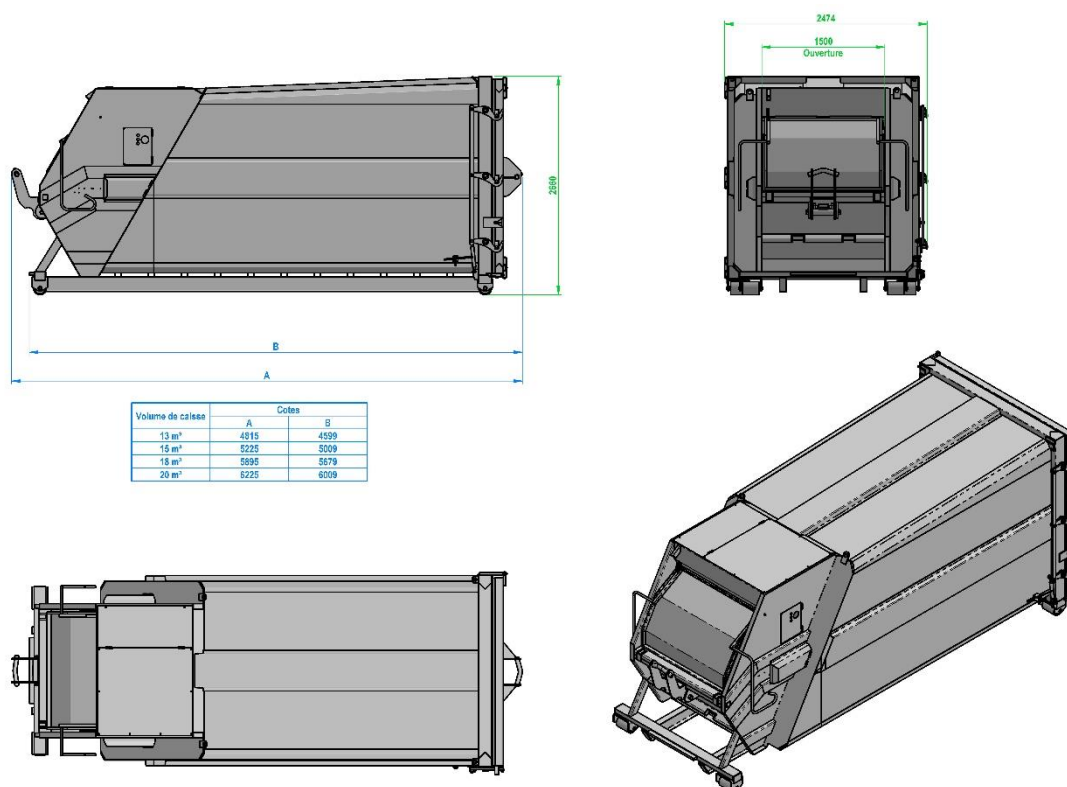
Le compacteur monobloc **1500P** à plaque d'un volume utile de 15 à 20 m³ en standard.

De faible encombrement, il permet un positionnement facile dans un atelier ou même dans un magasin.

Facile d'emploi, il se charge à la main ou via un lève-container à vérin intégré (LCI).

Il offre toutes les garanties de sécurité nécessaires pour l'opérateur.







C. COTES D'ENCOMBREMENT



D. CARACTERISTIQUES TECHNIQUES

	1500P	1500P LCI
Volume caisson	15 m ³ / 20 m ³	15 m ³ / 20 m ³
Volume chambre de compaction	0.6 m ³	0.6 m ³
Volume trémie	2 m ³	2 m ³
Hauteur chargement	1240 mm	1240 mm
Longueur hors tout	5225 mm / 6225 mm	5386 mm / 6386 mm
Largeur chambre de compaction	1500 mm	1500 mm
Pression sur poussoir	3.2 Kg/cm ³	3.2 Kg/cm ³
Puissance hydraulique	200 Bars	200 Bars
Durée du cycle moyen	32 secondes	32 secondes
Vérin : Diamètre	150/90 mm	150/90 mm
Vérin : Course	330 mm	330 mm
Section grande chambre	176 cm ²	176 cm ²
Section petite chambre	113 cm ²	113 cm ²
Volume pour la sortie de tige	5.8 litres	5.8 litres
Volume pour la rentrée de tige	3.7 litres	3.7 litres
Puissance moteur	10 CV - 7.5 KW	10 CV - 7.5 KW
Puissance électrique nécessaire	32 A Différentiel 30 mA	32 A Différentiel 30 mA
Effet de poussée (à 180 Bars)	32 Tonnes	32 Tonnes
Débit pompe	23 litres/min	23 litres/min
Poids à vide	3.740 T / 4.150T	4.00 T / 4.350T
Niveau sonore	70 dB	70 dB

E. UTILISATION

 BOIS/PALETTES	 ALIMENTAIRE	 CARTONS	 PLASTIQUES	 POLYSTYRENE	 DIB

- Compacteur adapté à ce matériau
- Compacteur pouvant traiter ce matériau, mais rarement proposé
- Compacteur inadapté

F. INCOMPATIBILITE / MISE EN GARDE

Pas de Mise à quai possible
Lève-container indépendant non adaptable

G. EQUIPEMENTS DE SERIE

Filtre de retour à cartouche démontable
Sécurité en cas de surchauffe par thermostat
Double préhension du compacteur (Avant et Arrière)
Voyant de 3/4 plein et Voyant benne pleine (4/4)
Sectionneur extérieur
Compteur horaire
Protection antirouille
Finition peinture polyuréthane
Vérin de retenue de poignée de porte arrière
Capot de fermeture d'auget
Trémie de chargement standard

H. EQUIPEMENTS OPTIONNELS

Lève-container intégré (LCI) avec grilles de protection latérales ou enceinte grillagée
Bacs du LCI : Maximum 660L, préhension AFNOR ventrale uniquement
Diffuseur d'ozone
Evacuation des liquides via raccords pompiers
Chemin de roulement (CDR) avec butée mécanique de 3 à 6m

I. TYPE DE CHARGEMENT

Manuel au sol (Arrière)

Par LCI au sol (Arrière)

J. EN SAVOIR PLUS

Depuis notre site WEB : www.armand-moulet.com



Fiche Technique de la machine

<https://www.armand-moulet.com/moovapps/easysite/workplace/custom/site/nos-machines/compacteurs-monobloc/1500P>

Plans d'implantation à télécharger :

Télécharger le Plan d'implantation



Modèle 3D à visualiser

Visualiser le modèle 3D



Venez découvrir notre nouveau site web



Des acts



Des fiches techniques



Des modèles 3D à visualiser



Des plans d'implantation à télécharger



Une navigation optimisée : PC, tablette, smartphone

et plein d'autres choses, alors rendez-vous sur

www.armand-moulet.com